

AGILE

WORK
STYLES
202X



okamura

チームに、 もっとアジャイルを。

今、オフィスには新たな役割が求められています。

目まぐるしい社会の変化に対応し、

いち早く新しいアイデアを生み出せるか。

個人の効率アップに限界があるからこそ、

チーム力の強化が必須です。

オカムラが提案するのは、

チームを加速させるという考え方。

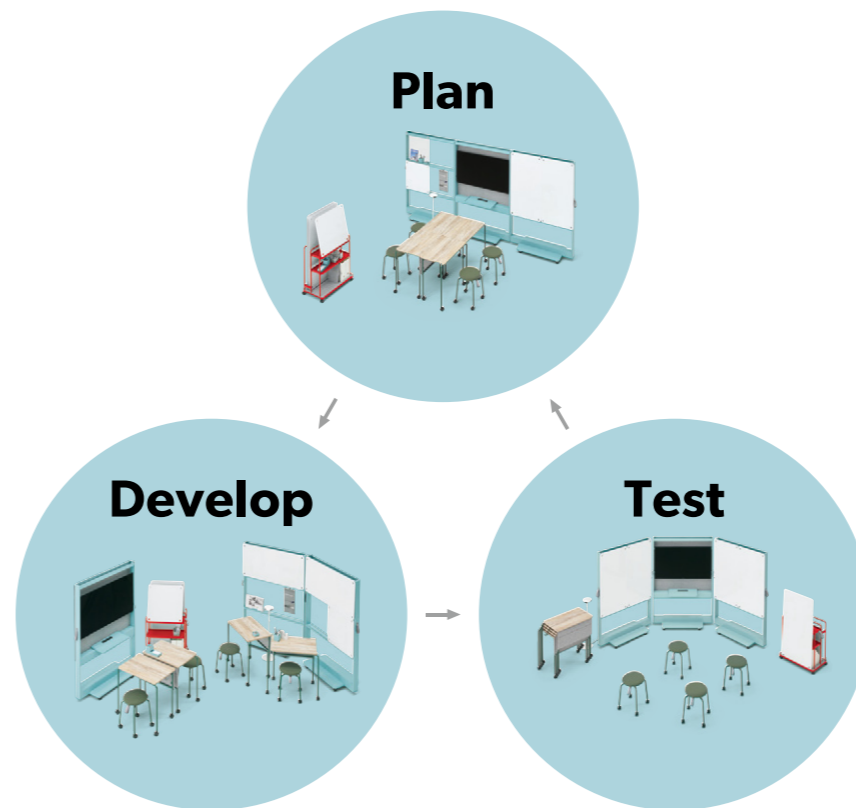
オフィスの新時代がはじまります。

Agile X Team





働き方に合わせて 働く場を「選ぶ」のではなく、働く場を「創る」。



これまでオフィスでミーティングを行うには、決められた会議室を使用するしかありませんでした。

しかし、「働き方改革」の推進やテレワークの普及で、時代は大きく変貌してきました。

「働く人の価値観」がさらに多様化する中、これからのオフィスはどうあるべきだろう。オカムラは、リアルに対面して何かをつくりあげる「チーム作業」こそが、オフィスの新たなアイデンティティーになるのではないかと考えました。

一人ひとりのアイデアを互いにぶつけ合うことで進化・強化させ(Plan)、実際にアイデアを具現化し(Develop)、みんなで試す(Test)ことで新たな気づきを得る。そのサイクルを途切れることなく瞬時に実現できる環境をつくることで、最高のアウトプットを最速で実現する最強のチームが誕生するのです。

チームを加速させる 3つの要素。 そのすべてを1つの空間に。

最高のアウトプットを最速で実現するチームをつくるためには、作業内容や参加人数に合わせて環境を最適化すること (Flexible)、思いついたアイデアをいち早く共有すること (Quick)、そして議論のプロセスを「見える化」して認識のズレを防ぐこと (Stock) が重要です。

この3つの要素を1つの空間で実現することで、チームは最速に、最強になるのです。

Flexible

目的に合わせて自由自在に移動



Quick

アイデアを瞬時に表出



Stock

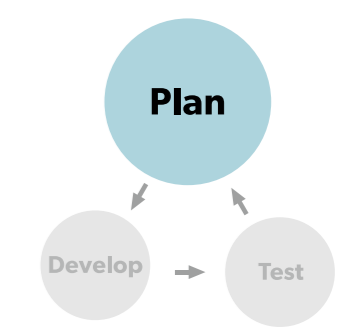
ミーティングの内容をそのままストック





Scene 1 Plan

持ちよったアイデアをお披露目する。
 客観的な視点から眺めてみる。
 個々のアイデアも、チームで磨くことで無限にひろがる。
 メンバーの意見はホワイトボードにどんどん書き出していく。
 今はまだピースにしかすぎないアイデアも、
 ストックしておけば次のミーティングに役立つことができる。

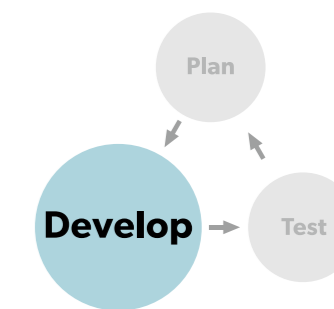




Scene 2

Develop

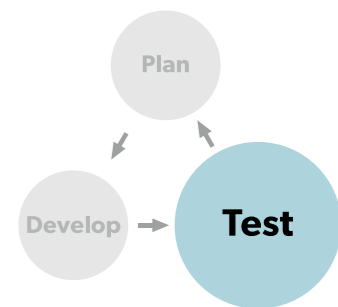
ひらめいたアイデアはすぐに具現化してみる。
実際に手を動かしてみると、
想像もしていなかった新たな発見に出会うこともある。
少人数で作業することで効率は上がり、
アイデアが深化するスピードも加速する。
そして、作りながらエラーをつぶしていくことで
アウトプットのクオリティが上がる。





Scene 3 Test

具現化したアイデアはすぐにレビューして共有する。
 モニターに映し出されるデータやボードに書き記した図やグラフなど、
 アウトプットにもさまざまな形がある。
 外部のメンバーが参加してきたら、
 彼らにも意見をもらい、客観的な評価を受ける。
 議論は活性化し、また新たなアイデアが生まれる。





SPRINT

クリエイティブファニチャー[スプリント]

Stand ————— 15

Wagon ————— 17

Table & Stool ————— 19


Stand



ボードスタンド



モニタースタンド



ハンガースタンド

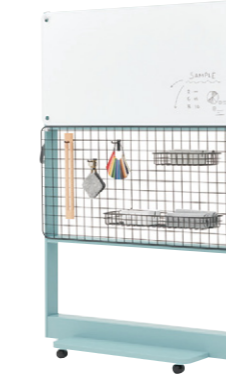


キャスター付きだから移動がスムーズ。
ベルトを引いて自由に動かすことができます。



ボード(縦使い)

ボードを縦長に設置することができます。
ホワイトボードを縦長に取り付けることで、議事録などの記録に便利です。



ボード(横使い)

ボードを横長に設置することができます。
ホワイトボードを横長に取り付けることで、スケジュール作成などに便利です。



棚板オプション(モニタースタンド専用)

モニターのリモコンやWEB会議用のスピーカーフォンなどを設置することができます。

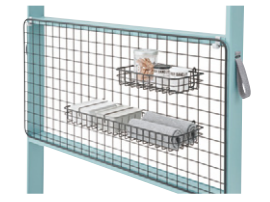


ボード各種

ボードスタンドにはホワイトボードやフェンスボードなど用途に応じて様々なボードを引っ掛けて使うことができます。



把手ベルト



フェンスオプション



コンセントオプション
(モニタースタンド専用)

Option



マガジンスタード



ペンスタンド



スタッキングトレイ



マグネットボード



吊り下げフック



不織布ポケット

Wagon



ツールワゴン



チームワゴン



ストックワゴン



使い終わったプレゼンボードもそのままストック。必要なときにすぐに取り出せます。



使用頻度の高いステーショナリーは共用のワゴンに。



収納
(ツールワゴン・チームワゴン)

ツールワゴン下段にはA4ファイル横置きや
ルームボックスが収納できます。チームワゴン
下段にはA4ファイルが収納できます。



ボードストック
(ストックワゴン・チームワゴン)

ボード類を保管しておくことができます。
ストックワゴンは計12枚、チームワゴンは
計4枚ストック可能です。



ホワイトボードスタンド
(ツールワゴン・チームワゴン)

ワゴン手前にホワイトボードを立て掛けることが
できます。チームでの情報共有に便利です。



Table & Stool



テーブル



スツール



テーブルもスツールもスタッキングが可能です。
不要時は、コンパクトに収納ができ、スペースを有効活用できます。



スタッキング(テーブル)
テーブルは最大4台まで
スタッキングできます。



カバンフック
テーブルの右側にカバン用の
フックが標準装備されています。



ポケット付き幕板
テーブルの幕板は配線を収納できる
ポケットが付いています。



スタッキング(スツール)
スツールは最大4脚まで
スタッキングできます。

SPRINT: Table & Stool



チーム作業が終わったら、コンパクトにまとめて片づけることができます。
チーム力を強化するさまざまなアイテムを取り揃えている「SPRINT(スプリント)」。
さあ、チームをアジャイルしませんか。

Lives

Nesting Chair



ネスティング可能で省スペース

座を跳ね上げることで、平行方向に重ねられるので、限られたスペースでもスッキリ収納できます。



柔らかな座り心地

木のぬくもりを感じる成形合板の背と座は、座る人を包み込むような曲線を描いています。長時間でも快適です。

Lives

Folding Chair



スマートスッキリ収納


専用のドレーに収納可能。横から出し入れができるので、女性でも扱いやすく便利です。



立ち上がりやすく柔らかな座り心地

脚抜けが良い4本脚構造。座パッドタイプは布パネを内蔵することで柔らかな座り心地を実現しました。

Cradle



回転機構

座面はベースの軸を中心に360°回転するので、周りの人との円滑なコミュニケーションがはかれます。



荷物置き

荷物置きはワイドな開口で、座ったままでもサイドからバッグなどの出し入れがしやすい設計です。

PINO



コンパクトに収納

限られたスペースでもコンパクトに収納できます。移動、搬入時の出し入れもスムーズです。



高さ調節可能

420~619SHの範囲まで調節できます。最適な座面の高さでお使いください。(昇降タイプ)

pirouette



全方向に傾く

支柱は体の動きにフィットし、適切な角度で座ることができます。



高さ調節可能

座面下にあるレバーで高さ調節が可能です。(ストローク250mm)



Lives

Meeting Table



跳ね上げも簡単
天板の両端にあるレバーを操作するだけで簡単に跳ね上げ可能です。



平行ネスタングも可能
段違いの脚デザインにより、平行ネスタングが可能です。



4本脚片側キャスタータイプ
片側キャスタータイプなので軽量で動かしやすく、片側を持ち上げるだけで簡単に移動できます。



片側がアジャスターで、片側が一方的に動くキャスターになっているため、使用時の安定性も確保しています。

Fieri II



ネスタング可能
簡単なレバー操作でネスタングできます。使わない時には省スペース保管が可能です。



ユースフルなフック
左右2か所のフックは、カバンをかけることができます。

Stafit II



上下昇降(手動)
デスクの高さは、700~1100mmの範囲で最適な高さに調節できます。



コンパクト収納
使わない時には天板の高さを変えることでコンパクトにまとめられます。

Swift



上下昇降(電動)
手軽に上下昇降できるので、立っても座っても快適に作業ができます。



可動性が高いキャスタータイプ
バッテリーを搭載しているので、可動性に優れており、レイアウトも自由自在です。
※ストッパー付

Alt Living-Co

「コンパクト」「集中」「快適」オフィスに必要な“3つのCo”にフォーカスしたソファシリーズ。
視線を適度に遮るパネルが快適な仕事をサポートします。



モバイルバッグ



手提げタイプ

A4サイズの書類、13インチPCが収納可能。
手提げスタイルなので持ち運びも簡単です。



見やすく収納

ロッカーやラテラルに収納できます。
名刺ポケットがあり、持ち主の表示がわかりやすくなっています。

Stool-Tool

そのまま座っても◎、パソコン作業にも◎。空間に合わせてさまざまな使い方ができるカラフルなスツールです。10脚までスタッキング可能です。



ACCESS POLE

オフィスやロビーなどさまざまな場所で、スマートフォンやノートPCが電源を気にすることなく自由に使えます。



電源ユニットはコンセントが差しやすい形状に。
保管時にコンセントのプラグを引っかけるフックもついています。



dock

小規模なプレゼンテーションの場を作り出すことができるシリーズです。スツールやテーブル、ホワイトボードとして利用が可能で、用途に合わせてレイアウトを簡単に組み変えることができます。



ルームボックス

3色のカラーバリエーション。
模造紙など高さのあるものの収納に役立ちます。



MagPlants

本物の植物をリアルに再現したマグネット式の造花装飾です。
お手入れ不要で気軽にグリーンを楽しめます。





Special Site


<https://www.okamura.co.jp/company/ws202x/agile/>

人を想い、場を創る。

OKAMURA

ホームページアドレス <https://www.okamura.co.jp/>

お問い合わせ・ご相談は
お客様相談室へ

フリー
ダイヤル  **0120-81-9060**
受付時間 9:00~17:00 (土・日・祝日を除く)

株式会社オカムラ

お問い合わせ・ご相談は、下記へ

2020年11月 発行

オフィス製品部 YONB14-0N1 P.TG '20.11